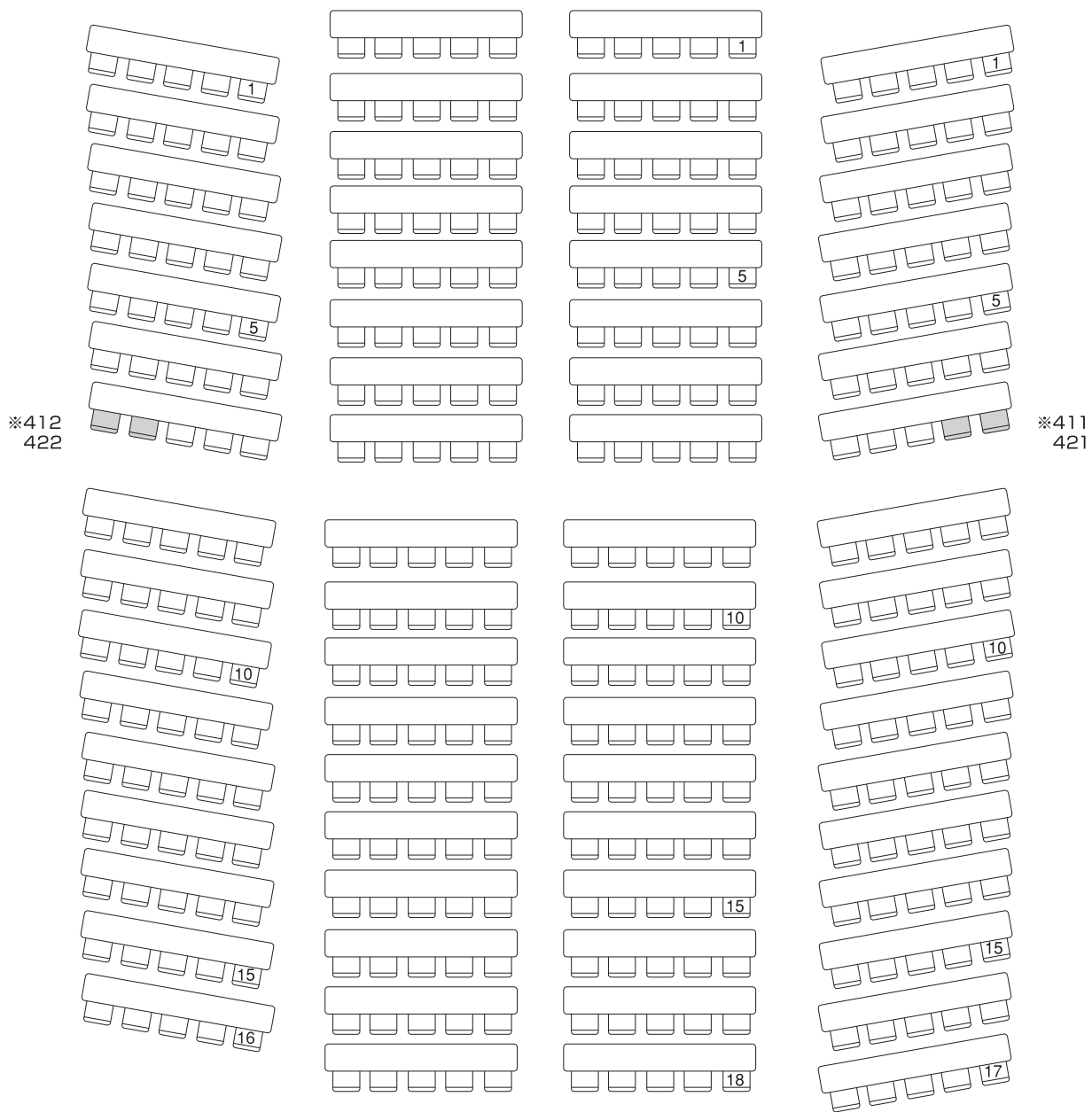
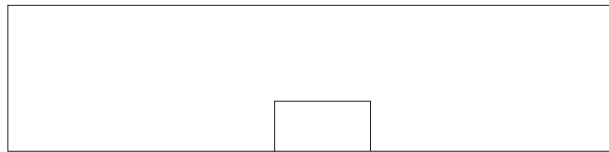


4号館 1・2F講義室 机配置図

□411・421 (345席/207人)

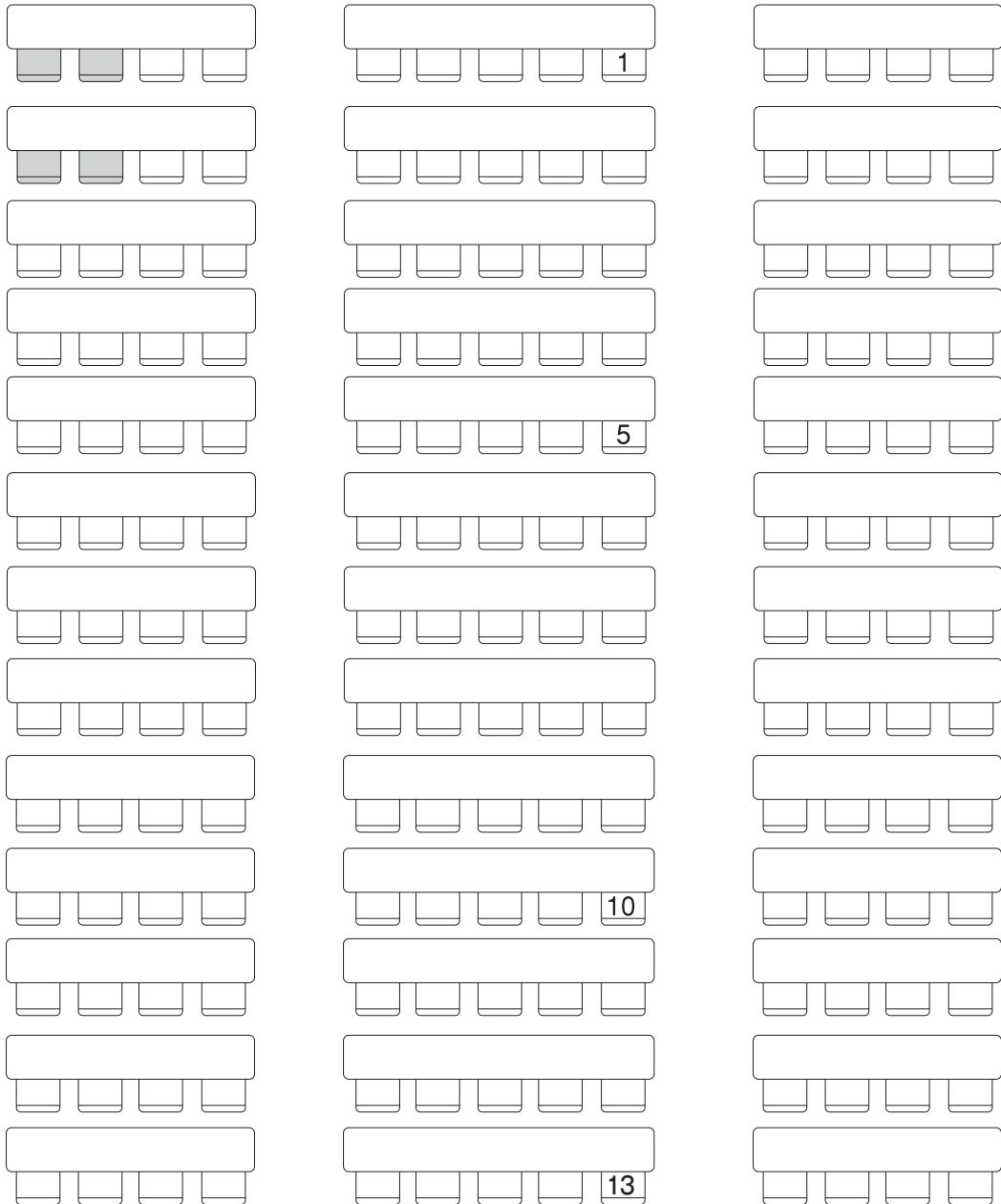
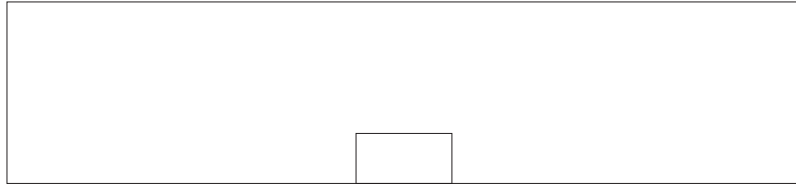
□412・422 (345席/207人)



※網掛けは車イス対応可能な席です。
(講義室ごとに位置が違います。)

4号館 2F講義室 机配置図


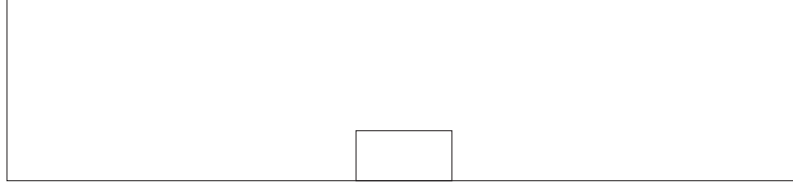
□423・424・425・426・427 (169席/91人)



※網掛けは車イス対応可能な席です。

4号館 3F講義室 机配置図

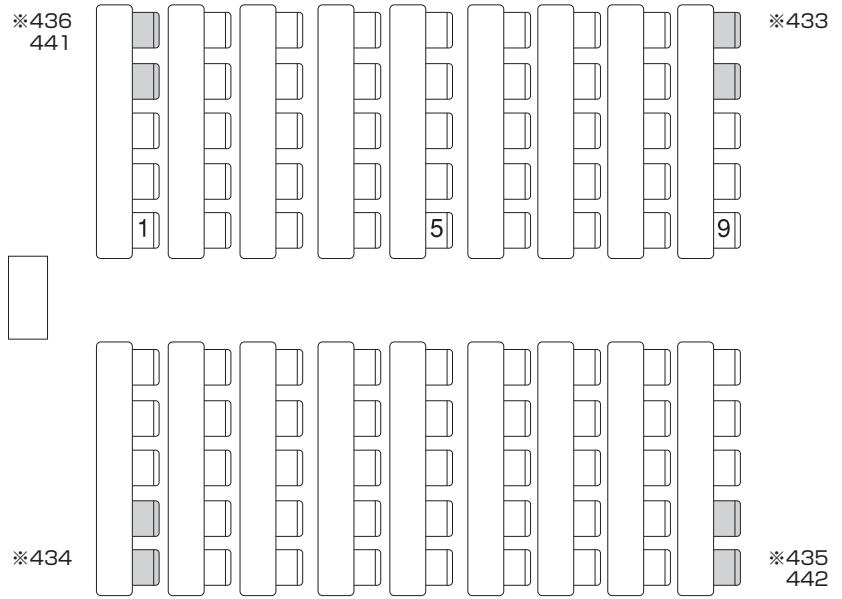
□431・432 (182席/98人)



※網掛けは車イス対応可能な席です。

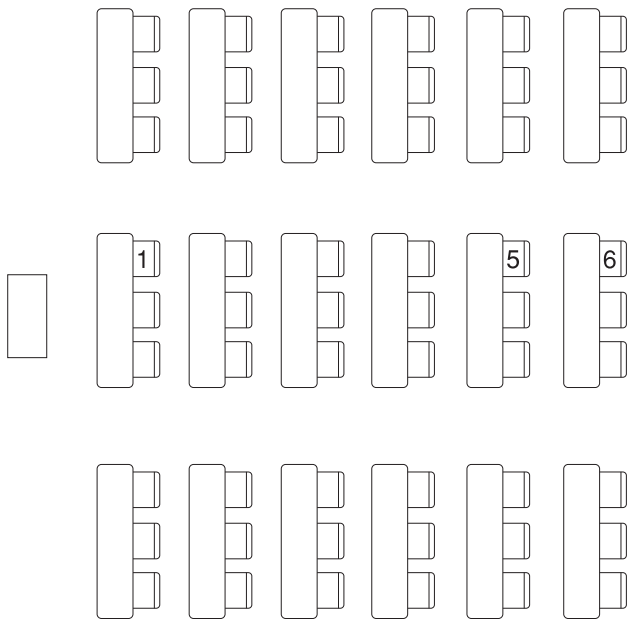
4号館 3F・4F講義室 机配置図

- 433 (90席/54人)
- 434 (90席/54人)
- 435 (90席/54人)
- 436 (90席/54人)
- 441 (90席/54人)
- 442 (90席/54人)



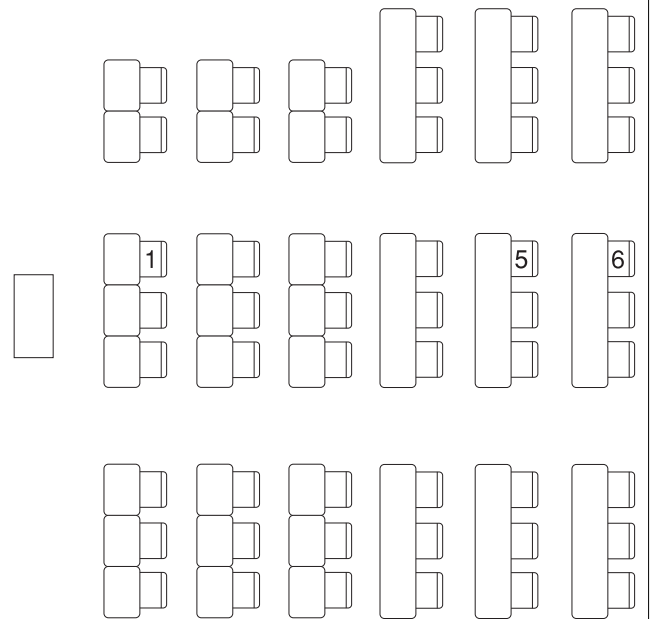
※網掛けは車イス対応可能な席です。(講義室ごとに位置が違います。)

- 447 (54席/36人)
- 448 (54席/36人)
- 449 (54席/36人)
- 4410 (54席/36人)



※机、イスは可動式です。

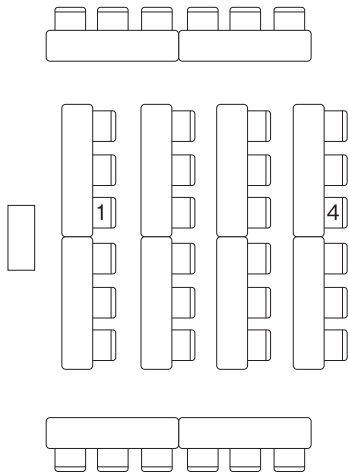
- 4411 (51席/33人)
- 4412 (51席/33人)



※机、イスは可動式です。

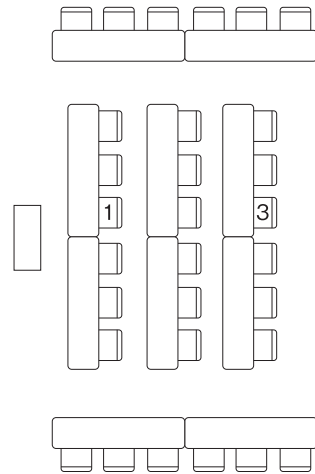
4号館 4F・5F講義室 机配置図

- 443(36席/18人)
- 444(36席/18人)
- 445(36席/18人)
- 446(36席/18人)



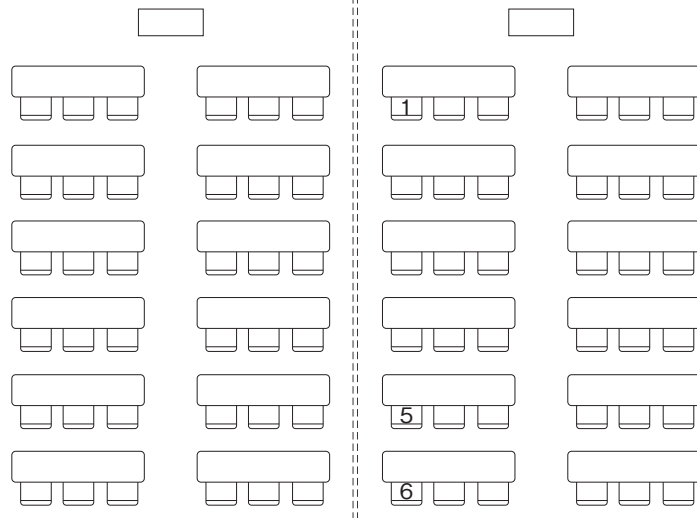
※机、イスは可動式です。

- 451(30席/15人)
- 452(30席/15人)
- 453(30席/15人)
- 454(30席/15人)
- 455(30席/15人)
- 456(30席/15人)
- 457(30席/15人)
- 458(30席/15人)



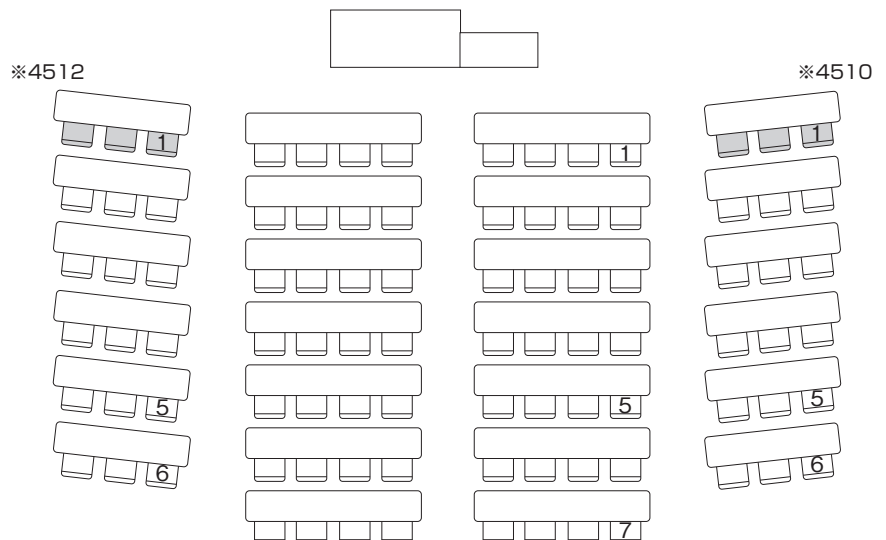
※机、イスは可動式です。

- 459 (72席/48人)
- 4511 (72席/48人)



※机、イスは可動式です。
 ※パーティションで2室に分割可能です。


- 4510 (92席/52人)
- 4512 (92席/52人)



※網掛けは車イス対応可能な席です。
 (講義室ごとに位置が違います。)

5号館 2F講義室 机配置図

□521 (509席/311人)



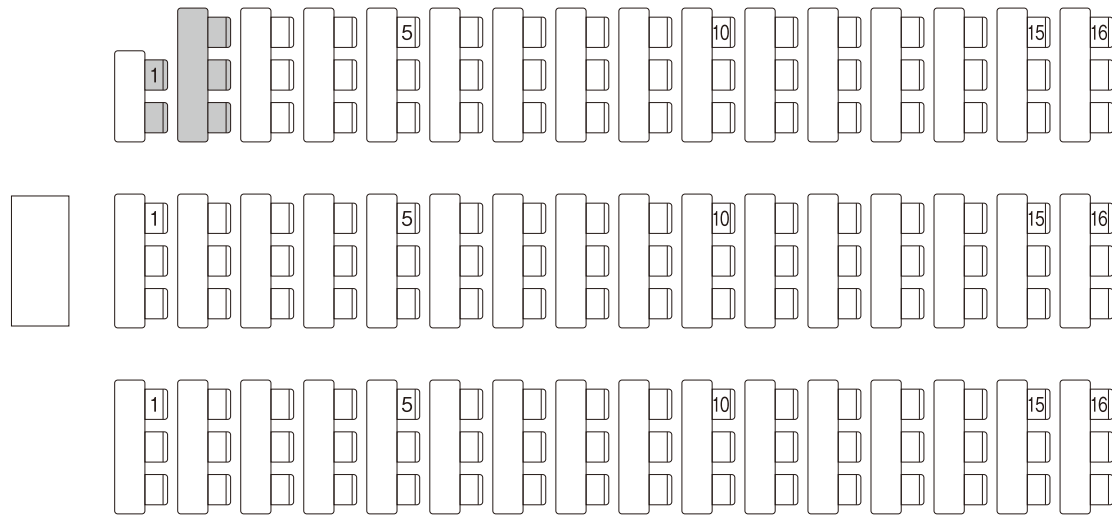
5号館 3F講義室 机配置図

□531 (530席/324人)



6号館 2F講義室 机配置図

□621・622・624 (143席/95人)



※網掛けは車イス対応可能な席です。

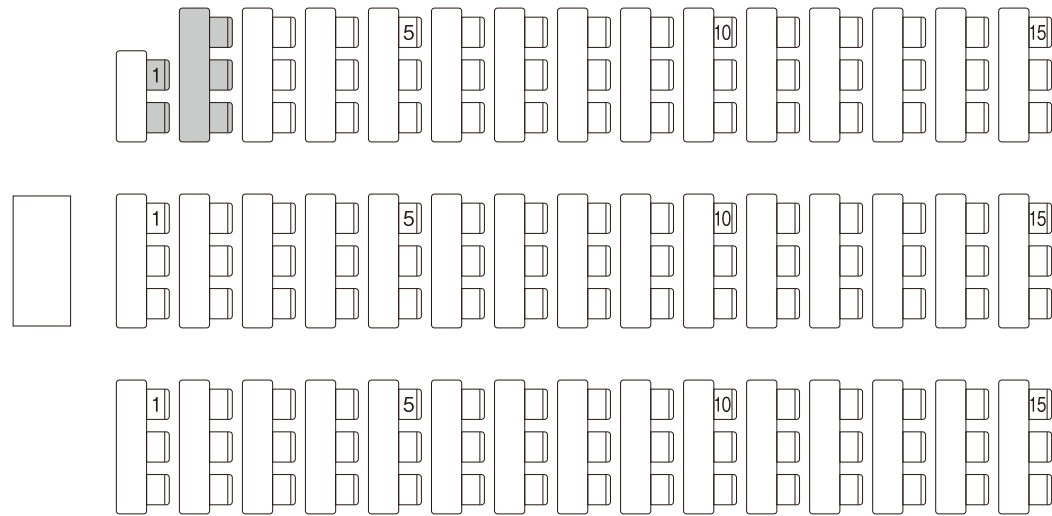
□623 (144席/96人)



※網掛けは車イス対応可能な席です。

6号館 3F・4F講義室 机配置図

□631・632・634・642・643 (134席/89人)



※網掛けは車イス対応可能な席です。

□633・641 (135席/90人)



※網掛けは車イス対応可能な席です。

9号館 5F・6F講義室 机配置図

□ 951・961 (308席/154人)

